



06 آئیسے 2018

سرٹیفیکیشن: (D) FIN-2018-70

دیس سیریس میں آئی ڈی ایف کے پروجیکٹس پر  
2017 واک آؤٹ راپورٹ کی آئی ڈی ایف کے پروجیکٹس  
کی سرٹیفیکیشن



آئی ڈی ایف کے سرٹیفیکیشن آفس  
AUDITOR GENERAL'S OFFICE

زیر پرستو

سؤالات

1 ..... آریغ بریغ

کۆچم آتیرمور

11 ..... زاریغ کۆچمور آتیرمور آتیرمور آتیرمور

12 ..... کۆچمور آتیرمور آتیرمور آتیرمور آتیرمور

13 ..... کۆچمور آتیرمور آتیرمور آتیرمور

آتیرمور کۆچمور

27 ..... کۆچمور آتیرمور آتیرمور - آتیرمور

27 ..... کۆچمور آتیرمور آتیرمور - آتیرمور

28 ..... کۆچمور آتیرمور آتیرمور آتیرمور آتیرمور















نہیں ہو سکتا، بلکہ اس کے ساتھ ساتھ دیگر امور کی بھی جانچ پڑتال کی جائے گی۔

(س) اگرچہ اس کے ساتھ ساتھ دیگر امور کی بھی جانچ پڑتال کی جائے گی، تاہم اس کے ساتھ ساتھ دیگر امور کی بھی جانچ پڑتال کی جائے گی۔

### 1. اس کے ساتھ ساتھ دیگر امور کی بھی جانچ پڑتال کی جائے گی۔

#### 1. اس کے ساتھ ساتھ دیگر امور کی بھی جانچ پڑتال کی جائے گی۔

اس کے ساتھ ساتھ دیگر امور کی بھی جانچ پڑتال کی جائے گی، تاہم اس کے ساتھ ساتھ دیگر امور کی بھی جانچ پڑتال کی جائے گی۔

اس کے ساتھ ساتھ دیگر امور کی بھی جانچ پڑتال کی جائے گی، تاہم اس کے ساتھ ساتھ دیگر امور کی بھی جانچ پڑتال کی جائے گی۔

اس کے ساتھ ساتھ دیگر امور کی بھی جانچ پڑتال کی جائے گی، تاہم اس کے ساتھ ساتھ دیگر امور کی بھی جانچ پڑتال کی جائے گی۔

اس کے ساتھ ساتھ دیگر امور کی بھی جانچ پڑتال کی جائے گی، تاہم اس کے ساتھ ساتھ دیگر امور کی بھی جانچ پڑتال کی جائے گی۔





بدرستی و صحیح بودن عملیات و فرآیندهای مالی و اداری را بررسی می نماید.

### 3. بررسی عملکرد و اثربخشی فرآیندهای مالی و اداری

فرآیندهای مالی و اداری در 5.19 مورد بررسی قرار گرفت (ب) که شامل فرآیندهای مالی و اداری است. نتایج این بررسی نشان داد که فرآیندهای مالی و اداری در سازمان به صورت کلی در سطح متوسط قرار دارد. همچنین، فرآیندهای مالی و اداری در 5.21 مورد بررسی قرار گرفت (ب) که شامل فرآیندهای مالی و اداری است.

نتایج این بررسی نشان داد که فرآیندهای مالی و اداری در سازمان به صورت کلی در سطح متوسط قرار دارد. همچنین، فرآیندهای مالی و اداری در 5.21 مورد بررسی قرار گرفت (ب) که شامل فرآیندهای مالی و اداری است.

#### (ب) بررسی عملکرد و اثربخشی فرآیندهای مالی و اداری

نتایج این بررسی نشان داد که فرآیندهای مالی و اداری در سازمان به صورت کلی در سطح متوسط قرار دارد. همچنین، فرآیندهای مالی و اداری در 5.21 مورد بررسی قرار گرفت (ب) که شامل فرآیندهای مالی و اداری است.

نتایج این بررسی نشان داد که فرآیندهای مالی و اداری در سازمان به صورت کلی در سطح متوسط قرار دارد. همچنین، فرآیندهای مالی و اداری در 5.21 مورد بررسی قرار گرفت (ب) که شامل فرآیندهای مالی و اداری است.

نتایج این بررسی نشان داد که فرآیندهای مالی و اداری در سازمان به صورت کلی در سطح متوسط قرار دارد. همچنین، فرآیندهای مالی و اداری در 5.21 مورد بررسی قرار گرفت (ب) که شامل فرآیندهای مالی و اداری است.

نتایج این بررسی نشان داد که فرآیندهای مالی و اداری در سازمان به صورت کلی در سطح متوسط قرار دارد. همچنین، فرآیندهای مالی و اداری در 5.21 مورد بررسی قرار گرفت (ب) که شامل فرآیندهای مالی و اداری است.







**ජයවිද්‍යා විද්‍යාලයේ 2017 වසරේ වාර්ෂික වාර්තාව**  
 2017 වසරේ වාර්ෂික වාර්තාව (මුද්‍රා) (වසර)

**විද්‍යාලයේ වැය වැටුප්වල විස්තර**  
 31 ජනවාරි 2017 දිනට

විද්‍යාලයේ වැය වැටුප්වල විස්තර	2016 වසරේ වැය වැටුප්	2017 වසරේ වැය වැටුප්	2016 වසරේ වැය වැටුප්	2017 වසරේ වැය වැටුප්	විස්තර
					<b>විද්‍යාලයේ වැය වැටුප්</b>
	51,950,885		50,176,323	3	විද්‍යාලයේ වැය වැටුප්
			5,249,936	24	විද්‍යාලයේ වැය වැටුප්
	6,317,203		5,118,910	4	විද්‍යාලයේ වැය වැටුප්
	27,077,840	16,780,310	-	20	විද්‍යාලයේ වැය වැටුප්
		634,471	2,592,305	22	විද්‍යාලයේ වැය වැටුප්
	<b>27,077,840</b>	<b>58,902,559</b>	<b>16,780,310</b>	<b>63,137,474</b>	
					<b>විද්‍යාලයේ වැය වැටුප්</b>
	582,925	24,428,479	1,646,902	24,463,372	5,20
	89,297	876,145	171,472	939,693	6,20
	1,243,797	2,497,484	4,027,747	3,684,044	7,20
	-	795,731	39,216	965,612	8,20
	3,053,574	4,902,759	2,044,367	4,798,385	9,20
	4,980,794	-	2,799,914	-	10,20
	565,415	426,230	402,628	621,506	11,20
	244,510	1,184,015	-	859,470	12,20
	-	-	1,700,000	-	13
	2,422,040	2,682,251	-	2,934,006	14,20
	-	11,400	-	-	15
	-	1,021,809	-	1,860,394	16,20
	12,424,333	11,676,039	3,406,044	13,652,392	17,20
	15,900	1,448,542	38,770	647,387	18,20
	-	-	-	540,266	22
	-	6,317,203	-	5,118,910	21
	<b>25,622,585</b>	<b>58,268,088</b>	<b>16,277,060</b>	<b>61,085,434</b>	
	<b>1,455,255</b>	<b>634,471</b>	<b>503,249</b>	<b>2,052,039</b>	
	4,633,294	7,842,382	6,088,549	8,476,853	
	1,455,255	634,471	503,249	2,052,039	
	<b>6,088,549</b>	<b>8,476,853</b>	<b>6,591,798</b>	<b>10,528,892</b>	23,20

ජයවිද්‍යා විද්‍යාලයේ 2017 වසරේ වැය වැටුප්වල විස්තරය මෙහි දැක්වෙයි. මෙහි දැක්වෙන්නේ 2017 වසරේ වැය වැටුප්වල විස්තරයයි. මෙහි දැක්වෙන්නේ 2017 වසරේ වැය වැටුප්වල විස්තරයයි.

  
 අධ්‍යක්ෂ ජනරාල්  
 විද්‍යාලයේ වැය වැටුප්

  
 අධ්‍යක්ෂ ජනරාල්  
 විද්‍යාලයේ වැය වැටුප්



**Երևանի քաղաքի քաղաքապետարանի քաղաքապետի օրինակով**  
**2017 թվականի մարտի 31-ին արված փոփոխությունների (նորություն)**

**Քաղաքապետարանի քաղաքապետի օրինակով արված փոփոխությունների ցուցակ**

31 մարտի 2017 թվականի դրությամբ

Քաղաքապետարանի քաղաքապետի օրինակով արված փոփոխությունների համար	2017 թվականի մարտի 31-ին արված փոփոխությունների արժեքը	2017 թվականի մարտի 31-ին արված փոփոխությունների արժեքը	Փոփոխությունների արժեքը	Փոփոխությունների արժեքը	Փոփոխությունների արժեքը	Փոփոխությունների արժեքը	Փոփոխությունների արժեքը
3	16,182,456	55,900,960	72,083,416	(49,107,274)	-	121,190,690	Քաղաքապետարանի քաղաքապետի օրինակով արված փոփոխությունների արժեքը
	<b>16,182,456</b>	<b>55,900,960</b>	<b>72,083,416</b>	<b>(49,107,274)</b>	<b>-</b>	<b>121,190,690</b>	Քաղաքապետարանի քաղաքապետի օրինակով արված փոփոխությունների արժեքը
5	1,529,992	24,557,840	26,087,832	-	-	26,087,832	210 Զուգահեռ օրինակով արված փոփոխությունների արժեքը
6	30,855	963,865	994,720	-	-	994,720	213 Զուգահեռ օրինակով արված փոփոխությունների արժեքը
7	803,612	3,480,192	4,283,804	1,634,704	625,488	2,023,612	221 Զուգահեռ օրինակով արված փոփոխությունների արժեքը
8	87,563	799,755	887,317	-	154,542	732,775	222 Զուգահեռ օրինակով արված փոփոխությունների արժեքը
9	1,895,330	3,835,990	5,731,320	36,731	(333,367)	6,027,956	223 Զուգահեռ օրինակով արված փոփոխությունների արժեքը
10	-	-	-	-	-	-	224 Զուգահեռ օրինակով արված փոփոխությունների արժեքը
11	35,895	613,064	648,959	-	248,959	400,000	225 Զուգահեռ օրինակով արված փոփոխությունների արժեքը
12	128,344	713,764	842,107	31,800	6,307	804,000	226 Զուգահեռ օրինակով արված փոփոխությունների արժեքը
13	-	-	-	-	-	-	227 Զուգահեռ օրինակով արված փոփոխությունների արժեքը
14	911,515	2,650,339	3,561,854	-	(10,853)	3,572,707	228 Զուգահեռ օրինակով արված փոփոխությունների արժեքը
15	-	6,200	6,200	3,800	2,400	-	281 Զուգահեռ օրինակով արված փոփոխությունների արժեքը
	<b>5,423,104</b>	<b>37,621,009</b>	<b>43,044,114</b>	<b>1,707,035</b>	<b>693,476</b>	<b>40,643,602</b>	Քաղաքապետարանի քաղաքապետի օրինակով արված փոփոխությունների արժեքը
	10,759,351	18,279,951	29,039,302	(50,814,310)	(693,476)	80,547,088	Քաղաքապետարանի քաղաքապետի օրինակով արված փոփոխությունների արժեքը
16	409,340	1,341,833	1,751,174	1,000,000	(248,826)	1,000,000	291 Զուգահեռ օրինակով արված փոփոխությունների արժեքը
17	10,246,979	16,525,799	26,772,778	(51,814,310)	(700,000)	79,287,088	420 Զուգահեռ օրինակով արված փոփոխությունների արժեքը
18	103,032	412,318	515,350	-	255,350	260,000	423 Զուգահեռ օրինակով արված փոփոխությունների արժեքը
	<b>10,759,351</b>	<b>18,279,951</b>	<b>29,039,302</b>	<b>(50,814,310)</b>	<b>(693,476)</b>	<b>80,547,088</b>	Քաղաքապետարանի քաղաքապետի օրինակով արված փոփոխությունների արժեքը
	<b>16,182,456</b>						Քաղաքապետարանի քաղաքապետի օրինակով արված փոփոխությունների արժեքը

Ստորագրված է 13 մարտի 2017 թվականի 26-րդ համարի քաղաքապետի օրինակով արված փոփոխությունների ցուցակով:



ދިވެހިސަރުކާރުގެ ގެޒެޓް

31 ވަނަ ދުވަހުގެ 2017 ވަނަ އަހަރު

1- ގަވާއިދު

މި ގަވާއިދު 1932 ވަނަ އަހަރުގެ 22 ވަނަ ދުވަހުގެ ގަވާއިދު 22 ވަނަ ދުވަހުގެ 1351 ވަނަ ދުވަހުގެ 23 ވަނަ ދުވަހުގެ 1932 ވަނަ އަހަރުގެ 11 ވަނަ ދުވަހުގެ 2008 ވަނަ އަހަރުގެ...

2- ރައްދުކުރާ ގަވާއިދުގެ ނަންބަރު

މި ގަވާއިދު ރައްދުކުރާ ގަވާއިދުގެ ނަންބަރު 2008 ވަނަ އަހަރުގެ 11 ވަނަ ދުވަހުގެ 2008 ވަނަ އަހަރުގެ...

3- ނަންބަރު

މި ގަވާއިދު ނަންބަރު 2008 ވަނަ އަހަރުގެ 11 ވަނަ ދުވަހުގެ 2008 ވަނަ އަހަރުގެ...

މި ގަވާއިދު 2017 ވަނަ އަހަރުގެ 23 ވަނަ ދުވަހުގެ 2017 ވަނަ އަހަރުގެ 23 ވަނަ ދުވަހުގެ...

މި ގަވާއިދު 2017 ވަނަ އަހަރުގެ 23 ވަނަ ދުވަހުގެ 2017 ވަނަ އަހަރުގެ 23 ވަނަ ދުވަހުގެ...



# ជំនួយបច្ចេកទេស និង វិនិយោគ កសិកម្ម លើកសិកម្ម

2017 ឆ្នាំ រដ្ឋបាលកសិកម្ម រុក្ខាប្រមាញ់ និងនេសាទ (ប្រចាំឆ្នាំ)

ក្នុង កិច្ចការ កសិកម្ម រុក្ខាប្រមាញ់ និងនេសាទ រដ្ឋបាលកសិកម្ម រុក្ខាប្រមាញ់ និងនេសាទ បាន គាំទ្រ កសិករ ក្នុង ការ ប្រើប្រាស់ បច្ចេកទេស កសិកម្ម លើកសិកម្ម ដើម្បី កសាង កសិកម្ម លើកសិកម្ម ឱ្យ មាន គុណភាព ខ្ពស់ ជាង មុន ។

ជំនួយបច្ចេកទេស និង វិនិយោគ កសិកម្ម លើកសិកម្ម មាន លក្ខណៈ ប្រយោជន៍ ខ្ពស់ បំផុត ។

## កិច្ចការ កសិកម្ម លើកសិកម្ម

កិច្ចការ កសិកម្ម លើកសិកម្ម គឺ ជំនួយ បច្ចេកទេស កសិកម្ម លើកសិកម្ម ដើម្បី កសាង កសិកម្ម លើកសិកម្ម ឱ្យ មាន គុណភាព ខ្ពស់ ជាង មុន ។ កិច្ចការ កសិកម្ម លើកសិកម្ម មាន លក្ខណៈ ប្រយោជន៍ ខ្ពស់ បំផុត ។

## 2.1- កិច្ចការ កសិកម្ម លើកសិកម្ម

ក្នុង កិច្ចការ កសិកម្ម លើកសិកម្ម គឺ ជំនួយ បច្ចេកទេស កសិកម្ម លើកសិកម្ម ដើម្បី កសាង កសិកម្ម លើកសិកម្ម ឱ្យ មាន គុណភាព ខ្ពស់ ជាង មុន ។

កិច្ចការ កសិកម្ម លើកសិកម្ម គឺ ជំនួយ បច្ចេកទេស កសិកម្ម លើកសិកម្ម ដើម្បី កសាង កសិកម្ម លើកសិកម្ម ឱ្យ មាន គុណភាព ខ្ពស់ ជាង មុន ។

## 2.2- កិច្ចការ កសិកម្ម លើកសិកម្ម

កិច្ចការ កសិកម្ម លើកសិកម្ម គឺ ជំនួយ បច្ចេកទេស កសិកម្ម លើកសិកម្ម ដើម្បី កសាង កសិកម្ម លើកសិកម្ម ឱ្យ មាន គុណភាព ខ្ពស់ ជាង មុន ។

## 2.3- កិច្ចការ កសិកម្ម លើកសិកម្ម

កិច្ចការ កសិកម្ម លើកសិកម្ម គឺ ជំនួយ បច្ចេកទេស កសិកម្ម លើកសិកម្ម ដើម្បី កសាង កសិកម្ម លើកសិកម្ម ឱ្យ មាន គុណភាព ខ្ពស់ ជាង មុន ។





**Երևանի քաղաքի քաղաքապետարանի համայնքի ղեկավարի պաշտոնատեղում**  
 2017 թվականի մարտի 21-ի քաղաքապետարանի որոշում (հրատարակում)

**2.4. Երևանի քաղաքի քաղաքապետարանի կողմից ընդունված որոշումների մասին**

Երևանի քաղաքի քաղաքապետարանի կողմից ընդունված որոշումների մասին, որոնք նախատեսված են Երևանի քաղաքի քաղաքապետարանի կողմից ընդունված որոշումների մասին:

**2.5. Կիցի կապիտալ**

Կիցի կապիտալի մասին ընդունված որոշումները հիմնված են 2017 թվականի մարտի 31-ի քաղաքապետարանի որոշման վրա, որով հաստատվել է Երևանի քաղաքի քաղաքապետարանի կողմից ընդունված որոշումների մասին: 2017 թվականի մարտի 31-ի քաղաքապետարանի որոշման հիման վրա Երևանի քաղաքի քաղաքապետարանի կողմից ընդունված որոշումների մասին:

**2.6. Երևանի քաղաքի քաղաքապետարանի կողմից ընդունված որոշումների մասին**

"Սահմանափակված կապիտալի մասին" Կիցի կապիտալի մասին ընդունված որոշումները հիմնված են 2017 թվականի մարտի 31-ի քաղաքապետարանի որոշման վրա, որով հաստատվել է Երևանի քաղաքի քաղաքապետարանի կողմից ընդունված որոշումների մասին: Երևանի քաղաքի քաղաքապետարանի կողմից ընդունված որոշումների մասին:

**2.7. Երևանի քաղաքի քաղաքապետարանի կողմից ընդունված որոշումների մասին**

Երևանի քաղաքի քաղաքապետարանի կողմից ընդունված որոշումների մասին, որոնք նախատեսված են Երևանի քաղաքի քաղաքապետարանի կողմից ընդունված որոշումների մասին: Երևանի քաղաքի քաղաքապետարանի կողմից ընդունված որոշումների մասին:

**2.8. Մշակույթի կապիտալ**

Մշակույթի կապիտալի մասին ընդունված որոշումները հիմնված են 2017 թվականի մարտի 31-ի քաղաքապետարանի որոշման վրա, որով հաստատվել է Երևանի քաղաքի քաղաքապետարանի կողմից ընդունված որոշումների մասին: Երևանի քաղաքի քաղաքապետարանի կողմից ընդունված որոշումների մասին:

**2.9. Կապիտալի կապիտալ**

Կապիտալի կապիտալի մասին ընդունված որոշումները հիմնված են 2017 թվականի մարտի 31-ի քաղաքապետարանի որոշման վրա, որով հաստատվել է Երևանի քաղաքի քաղաքապետարանի կողմից ընդունված որոշումների մասին: Երևանի քաղաքի քաղաքապետարանի կողմից ընդունված որոշումների մասին:



**ދިވެހިސަރުކާރުގެ ގެޒެޓް ގައި ބަޔާންކޮށްފައިވާ ގޮތުން**  
**2017 ވަނަ އަހަރުގެ ސަރުކާރުގެ ބަޔާން (ނިއުކަލަންޑު)**

**2.10 - ބަޔާން ގެޒެޓް ގައި ބަޔާންކޮށްފައިވާ ގޮތުން**

މި ބަޔާނުގައި ބަޔާންކޮށްފައިވާ 2017 ވަނަ އަހަރުގެ ސަރުކާރުގެ ބަޔާން ގެޒެޓް ގައި ބަޔާންކޮށްފައިވާ ގޮތުން ސަރުކާރުގެ ބަޔާނުގެ ބަޔާންކޮށްފައިވާ ގޮތުން ބަޔާންކޮށްފައިވާ ގޮތުން.

**3- ސަރުކާރުގެ ބަޔާންކޮށްފައިވާ ގޮތުން ބަޔާންކޮށްފައިވާ ގޮތުން**

2016	2017
113,323,505	121,190,690
(53,523,308)	(49,107,274)
<b>59,800,197</b>	<b>72,083,416</b>
(51,950,885)	(50,176,323)
	(5,724,636)
<b>7,849,312</b>	<b>16,182,456</b>

**މަޢުލޫމާތު**  
 ސަރުކާރުގެ ބަޔާންކޮށްފައިވާ ގޮތުން ސަރުކާރުގެ ބަޔާންކޮށްފައިވާ ގޮތުން ބަޔާންކޮށްފައިވާ ގޮތުން  
 2017 ވަނަ އަހަރުގެ ސަރުކާރުގެ ބަޔާންކޮށްފައިވާ ގޮތުން ބަޔާންކޮށްފައިވާ ގޮތުން  
**ފަސޭހަ ބަޔާން**  
 ސަރުކާރުގެ ބަޔާންކޮށްފައިވާ ގޮތުން ސަރުކާރުގެ ބަޔާންކޮށްފައިވާ ގޮތުން ބަޔާންކޮށްފައިވާ ގޮތުން  
 ބަޔާންކޮށްފައިވާ ގޮތުން ބަޔާންކޮށްފައިވާ ގޮތުން ބަޔާންކޮށްފައިވާ ގޮތުން  
**ބަޔާން ބަޔާން**


**4- ސަރުކާރުގެ ބަޔާންކޮށްފައިވާ ގޮތުން ބަޔާންކޮށްފައިވާ ގޮތުން**

2016	2017
-	380,189
6,351	13,340
11,987	36,855
98,980	57,420
611,775	611,775
687,718	558,965
-	6
2,849,798	2,076,316
2,050,594	1,384,044
<b>6,317,203</b>	<b>5,118,910</b>

**މަޢުލޫމާތު**  
 131001 ސަރުކާރުގެ ބަޔާންކޮށްފައިވާ ގޮތުން ބަޔާންކޮށްފައިވާ ގޮތުން  
 129002 ސަރުކާރުގެ ބަޔާންކޮށްފައިވާ ގޮތުން ބަޔާންކޮށްފައިވާ ގޮތުން  
 126002 ސަރުކާރުގެ ބަޔާންކޮށްފައިވާ ގޮތުން ބަޔާންކޮށްފައިވާ ގޮތުން  
 124004 ސަރުކާރުގެ ބަޔާންކޮށްފައިވާ ގޮތުން ބަޔާންކޮށްފައިވާ ގޮތުން  
 131004 ސަރުކާރުގެ ބަޔާންކޮށްފައިވާ ގޮތުން ބަޔާންކޮށްފައިވާ ގޮތުން  
 121999 ސަރުކާރުގެ ބަޔާންކޮށްފައިވާ ގޮތުން ބަޔާންކޮށްފައިވާ ގޮތުން  
 121041 ސަރުކާރުގެ ބަޔާންކޮށްފައިވާ ގޮތުން ބަޔާންކޮށްފައިވާ ގޮތުން  
 123999 ސަރުކާރުގެ ބަޔާންކޮށްފައިވާ ގޮތުން ބަޔާންކޮށްފައިވާ ގޮތުން  
 121004 ސަރުކާރުގެ ބަޔާންކޮށްފައިވާ ގޮތުން ބަޔާންކޮށްފައިވާ ގޮތުން  
**ބަޔާން**

**5- ސަރުކާރުގެ ބަޔާންކޮށްފައިވާ ގޮތުން ބަޔާންކޮށްފައިވާ ގޮތުން**

މަޢުލޫމާތު	ބަޔާންކޮށްފައިވާ ގޮތުން ބަޔާންކޮށްފައިވާ ގޮތުން	ބަޔާންކޮށްފައިވާ ގޮތުން ބަޔާންކޮށްފައިވާ ގޮތުން	ބަޔާންކޮށްފައިވާ ގޮތުން ބަޔާންކޮށްފައިވާ ގޮތުން	ބަޔާންކޮށްފައިވާ ގޮތުން ބަޔާންކޮށްފައިވާ ގޮތުން	ބަޔާންކޮށްފައިވާ ގޮތުން ބަޔާންކޮށްފައިވާ ގޮތުން	ބަޔާންކޮށްފައިވާ ގޮތުން ބަޔާންކޮށްފައިވާ ގޮތުން	ބަޔާންކޮށްފައިވާ ގޮތުން ބަޔާންކޮށްފައިވާ ގޮތުން
2016	2017	2017	2017	2017	2017	2017	2017
14,558,746	14,545,641	14,611,893	13,899,490	-	(310,790)	14,210,280	211001 ސަރުކާރުގެ ބަޔާންކޮށްފައިވާ ގޮތުން ބަޔާންކޮށްފައިވާ ގޮތުން
516,164	519,392	519,392	612,555	-	-	612,555	211002 ސަރުކާރުގެ ބަޔާންކޮށްފައިވާ ގޮތުން ބަޔާންކޮށްފައިވާ ގޮތުން
477,000	445,400	442,400	498,000	-	-	498,000	212005 ސަރުކާރުގެ ބަޔާންކޮށްފައިވާ ގޮތުން ބަޔާންކޮށްފައިވާ ގޮތުން
90,000	90,440	90,440	140,000	-	-	140,000	212009 ސަރުކާރުގެ ބަޔާންކޮށްފައިވާ ގޮތުން ބަޔާންކޮށްފައިވާ ގޮތުން



**ධර්මසේවයේ පිරිසිදු ජලය සැපයීමේ මාර්ග සාක්ෂිපත**  
 2017 වසරේ මාර්ග මාරු කිරීමේ කටයුතු (මුද්‍රාණය)

මාර්ග අංකය	2017 වසරේ මාරු කිරීමේ මුදල	2017 වසරේ මාරු කිරීමේ මුදල	2017 වසරේ මාරු කිරීමේ මුදල	2016 වසරේ මාරු කිරීමේ මුදල	2017 වසරේ මාරු කිරීමේ මුදල	2016 වසරේ මාරු කිරීමේ මුදල	2017 වසරේ මාරු කිරීමේ මුදල
212010	814,834	814,834	814,834	788,160	788,160	781,320	788,160
212013	186,840	186,840	186,840	115,332	115,332	133,107	115,332
212014	1,128,000	1,128,000	1,351,264	1,351,264	1,351,264	1,089,967	1,351,264
212015	123,645	123,645	148,645	139,853	139,853	137,335	139,853
212017	-	62,526	62,526	61,360	61,360	10,075	30,144
212021	96,878	96,878	96,878	88,218	88,218	91,558	88,218
212022	43,200	43,200	43,200	34,160	34,160	32,940	34,160
212023	4,032,000	4,032,000	4,032,000	3,185,622	3,185,622	3,297,987	3,185,622
212024	200,400	200,400	200,400	183,265	183,265	165,983	183,265
212025	290,920	290,920	290,920	296,150	296,150	294,400	296,150
212027	3,710,280	3,710,280	3,710,280	2,795,091	2,795,091	2,904,836	2,795,091
(අනුමැතිය)	-	-	-	(144,760)	(144,760)	(152,938)	(144,760)
<b>එකතුව</b>	<b>26,087,832</b>	<b>26,087,832</b>	<b>26,087,832</b>	<b>24,557,840</b>	<b>24,557,840</b>	<b>24,428,479</b>	<b>24,463,372</b>

**6- මාර්ග මාරු කිරීමේ මුදල, මාරු කිරීමේ මුදල සහ මාරු කිරීමේ මුදල**

මාර්ග අංකය	2017 වසරේ මාරු කිරීමේ මුදල	2017 වසරේ මාරු කිරීමේ මුදල	2017 වසරේ මාරු කිරීමේ මුදල	2016 වසරේ මාරු කිරීමේ මුදල	2017 වසරේ මාරු කිරීමේ මුදල	2016 වසරේ මාරු කිරීමේ මුදල	2017 වසරේ මාරු කිරීමේ මුදල
213006	994,720	994,720	994,720	963,865	963,865	876,145	939,693
<b>එකතුව</b>	<b>994,720</b>	<b>994,720</b>	<b>994,720</b>	<b>963,865</b>	<b>963,865</b>	<b>876,145</b>	<b>939,693</b>

**7- මාරු කිරීමේ මුදල සහ මාරු කිරීමේ මුදල**

මාර්ග අංකය	2017 වසරේ මාරු කිරීමේ මුදල	2017 වසරේ මාරු කිරීමේ මුදල	2017 වසරේ මාරු කිරීමේ මුදල	2017 වසරේ මාරු කිරීමේ මුදල	2016 වසරේ මාරු කිරීමේ මුදල	2017 වසරේ මාරු කිරීමේ මුදල	2016 වසරේ මාරු කිරීමේ මුදල
221001	1,473,612	1,473,612	1,922,621	1,564,207	1,564,207	1,291,077	1,450,214
221002	-	(1,300)	39,020	(18,380)	(18,380)	275	(18,380)
221003	250,000	(66,026)	649,141	637,532	637,532	747,048	962,270



**ධර්මසේවා දෙපාර්තමේන්තුවේ වැය**  
**2017 වසරේ වැය කැපයුම් (මුදල් වසර)**

කොටස	2017 වැය කැපයුම	2017 වැය කැපයුම	2017 වැය කැපයුම	2017 වැය කැපයුම	2017 වැය කැපයුම	2016 වැය කැපයුම	2017 වැය කැපයුම
221004 මුදල් සේවාවන් සඳහා වැය	300,000	700,000	396,047	1,396,047	1,272,906	436,638	1,249,977
221005 මූල්‍ය සේවාවන් සඳහා වැය	-	-	30,000	30,000	23,927	22,446	39,963
221999 වෙනත් වැය	-	-	63,000	63,000	-	-	-
<b>එකතුව</b>	<b>2,023,612</b>	<b>625,488</b>	<b>1,634,704</b>	<b>4,283,804</b>	<b>3,480,192</b>	<b>2,497,484</b>	<b>3,684,044</b>

**8- වැය කැපයුම් සඳහා වැය**

කොටස	2017 වැය කැපයුම	2017 වැය කැපයුම	2017 වැය කැපයුම	2017 වැය කැපයුම	2017 වැය කැපයුම	2016 වැය කැපයුම	2017 වැය කැපයුම
222001 පුස්තකාල සේවාවන්	300,000	50,000	-	350,000	327,516	412,751	424,215
222002 මුදල් සේවාවන් සඳහා වැය	34,225	-	-	34,225	3,736	31,106	9,236
222003 මුදල් සේවාවන් සඳහා වැය	350,000	81,960	-	431,960	424,655	327,129	473,885
222004 මුදල් සේවාවන් සඳහා වැය	5,000	-	-	5,000	-	451	-
222005 මුදල් සේවාවන් සඳහා වැය	10,000	-	-	10,000	1,837	943	11,162
222006 මුදල් සේවාවන් සඳහා වැය	5,000	8,000	-	13,000	3,445	4,799	1,295
222008 මුදල් සේවාවන් සඳහා වැය	20,000	14,000	-	34,000	32,766	15,651	35,272
222009 මුදල් සේවාවන් සඳහා වැය	3,550	582	-	4,132	1,348	2,530	2,113
222010 මුදල් සේවාවන් සඳහා වැය	5,000	-	-	5,000	4,452	371	8,434
<b>එකතුව</b>	<b>732,775</b>	<b>154,542</b>	<b>-</b>	<b>887,317</b>	<b>799,755</b>	<b>795,731</b>	<b>965,612</b>

**9- වැය කැපයුම් සඳහා වැය**

කොටස	2017 වැය කැපයුම	2017 වැය කැපයුම	2017 වැය කැපයුම	2017 වැය කැපයුම	2017 වැය කැපයුම	2016 වැය කැපයුම	2017 වැය කැපයුම
223001 මුදල් සේවාවන් සඳහා වැය	300,000	-	-	300,000	161,259	253,936	179,799
223002 මුදල් සේවාවන් සඳහා වැය	883,000	(207,853)	15,313	690,460	556,255	593,721	626,992
223003 මුදල් සේවාවන් සඳහා වැය	50,000	15,000	-	65,000	62,375	178,623	77,150
223004 මුදල් සේවාවන් සඳහා වැය	722,000	(15,000)	-	707,000	500,479	937,197	569,279



**ජෛව විද්‍යාත්මක අමාත්‍යාංශයේ වර්ෂ 2017 දී වැය වූ මුදල**  
**2017 වසරේ වැය වූ මුදල (මිලියන රුපියල)**

මුදල	2017 වසරේ වැය වූ මුදල	2016 වසරේ වැය වූ මුදල	2017 වසරේ වැය වූ මුදල	2017 වසරේ වැය වූ මුදල	වැය වූ මුදල	වැය වූ මුදල	වැය වූ මුදල
223005	302,000	(115,047)	186,953	186,953	විද්‍යාත්මක පර්යේෂණ	විද්‍යාත්මක පර්යේෂණ	විද්‍යාත්මක පර්යේෂණ
223006	-	-	-	636	විද්‍යාත්මක පර්යේෂණ	විද්‍යාත්මක පර්යේෂණ	විද්‍යාත්මක පර්යේෂණ
223007	300,000	-	300,000	178,892	විද්‍යාත්මක පර්යේෂණ	විද්‍යාත්මක පර්යේෂණ	විද්‍යාත්මක පර්යේෂණ
223008	140,000	12,080	152,080	161,898	විද්‍යාත්මක පර්යේෂණ	විද්‍යාත්මක පර්යේෂණ	විද්‍යාත්මක පර්යේෂණ
223009	5,000	20,000	25,000	744	විද්‍යාත්මක පර්යේෂණ	විද්‍යාත්මක පර්යේෂණ	විද්‍යාත්මක පර්යේෂණ
223010	5,000	-	5,000	4,134	විද්‍යාත්මක පර්යේෂණ	විද්‍යාත්මක පර්යේෂණ	විද්‍යාත්මක පර්යේෂණ
223011	50,000	89,500	139,500	85,625	විද්‍යාත්මක පර්යේෂණ	විද්‍යාත්මක පර්යේෂණ	විද්‍යාත්මක පර්යේෂණ
223012	20,000	221,824	241,824	21,080	විද්‍යාත්මක පර්යේෂණ	විද්‍යාත්මක පර්යේෂණ	විද්‍යාත්මක පර්යේෂණ
223013	-	-	-	31,415	විද්‍යාත්මක පර්යේෂණ	විද්‍යාත්මක පර්යේෂණ	විද්‍යාත්මක පර්යේෂණ
223016	50,000	65,560	115,560	63,900	විද්‍යාත්මක පර්යේෂණ	විද්‍යාත්මක පර්යේෂණ	විද්‍යාත්මක පර්යේෂණ
223017	20,000	3,000	23,000	2,391	විද්‍යාත්මක පර්යේෂණ	විද්‍යාත්මක පර්යේෂණ	විද්‍යාත්මක පර්යේෂණ
223018	25,000	-	25,000	18,586	විද්‍යාත්මක පර්යේෂණ	විද්‍යාත්මක පර්යේෂණ	විද්‍යාත්මක පර්යේෂණ
223019	36,356	13,965	50,321	16,130	විද්‍යාත්මක පර්යේෂණ	විද්‍යාත්මක පර්යේෂණ	විද්‍යාත්මක පර්යේෂණ
223020	100,000	156,686	256,686	115,480	විද්‍යාත්මක පර්යේෂණ	විද්‍යාත්මක පර්යේෂණ	විද්‍යාත්මක පර්යේෂණ
223021	-	-	-	300	විද්‍යාත්මක පර්යේෂණ	විද්‍යාත්මක පර්යේෂණ	විද්‍යාත්මක පර්යේෂණ
223022	-	-	-	1,450	විද්‍යාත්මක පර්යේෂණ	විද්‍යාත්මක පර්යේෂණ	විද්‍යාත්මක පර්යේෂණ
223023	1,000,000	1,088,257	2,088,257	1,939,659	විද්‍යාත්මක පර්යේෂණ	විද්‍යාත්මක පර්යේෂණ	විද්‍යාත්මක පර්යේෂණ
223024	9,600	-	31,018	69,518	විද්‍යාත්මක පර්යේෂණ	විද්‍යාත්මක පර්යේෂණ	විද්‍යාත්මක පර්යේෂණ
223025	2,005,000	(1,685,339)	319,661	18,998	විද්‍යාත්මක පර්යේෂණ	විද්‍යාත්මක පර්යේෂණ	විද්‍යාත්මක පර්යේෂණ
223999	5,000	4,000	9,000	21,494	විද්‍යාත්මක පර්යේෂණ	විද්‍යාත්මක පර්යේෂණ	විද්‍යාත්මක පර්යේෂණ
<b>එකතුව</b>	<b>6,027,956</b>	<b>(333,367)</b>	<b>5,731,320</b>	<b>4,902,759</b>			



ජෛව විද්‍යාත්මක අමාත්‍යාංශය, කුරුමිනි 7 වැනි මහල, කොළඹ 03, ශ්‍රී ලංකාව  
 දුරකථන: 3322625, 3326558; විද්‍යුත් තැපෑල: info@fishagri.gov.lk

**Ծրարական Գործընթացի Արժեքների Գնահատական**  
 2017 թվականի արժեքների և ծախսերի (նրբորեն)

**10- Ներքին գործերի և կապուցման ծախսեր**

Գործառնություն	Ծրարական Գործընթացի Գնահատական 2017	Մեղման արժեքներ/ Գնահատական	Կրճատված Ծախսեր 2017	Կազմակերպության Բյուջեի Գնահատական 2017	Կազմակերպության Բյուջեի Գնահատական 2016	Կազմակերպության Բյուջեի Գնահատական 2017
224001 / Կապուցման և արժեքների գնումներ	-	-	-	-	-	-
224011 / Կապուցման և արժեքների գնումներ	-	-	-	-	-	-
224021 / Կապուցման և արժեքների գնումներ	-	-	-	-	-	-
224022 / Կապուցման և արժեքների գնումներ	-	-	-	-	-	-
224999 / Կապուցման և արժեքների գնումներ	-	-	-	-	-	-
<b>ԸՆԴՈՒՄ</b>	<b>-</b>	<b>-</b>	<b>-</b>	<b>-</b>	<b>-</b>	<b>-</b>

**11- Գործարարական գործունեության ծախսեր**

Գործառնություն	Ծրարական Գործընթացի Գնահատական 2017	Մեղման արժեքներ/ Գնահատական	Կրճատված Ծախսեր 2017	Կազմակերպության Բյուջեի Գնահատական 2017	Կազմակերպության Բյուջեի Գնահատական 2016	Կազմակերպության Բյուջեի Գնահատական 2017
225001 / Կապուցման և արժեքների գնումներ	-	-	460,245	60,245	325,079	400,000
225002 / Կապուցման և արժեքների գնումներ	-	-	6,000	6,000	6,000	-
225004 / Կապուցման և արժեքների գնումներ	-	-	13,500	13,500	1,844	-
225005 / Կապուցման և արժեքների գնումներ	-	-	169,214	169,214	101,151	-
<b>ԸՆԴՈՒՄ</b>	<b>-</b>	<b>-</b>	<b>648,959</b>	<b>248,959</b>	<b>426,230</b>	<b>400,000</b>

**12- Ծրարական գործունեության ծախսեր**

Գործառնություն	Ծրարական Գործընթացի Գնահատական 2017	Մեղման արժեքներ/ Գնահատական	Կրճատված Ծախսեր 2017	Կազմակերպության Բյուջեի Գնահատական 2017	Կազմակերպության Բյուջեի Գնահատական 2016	Կազմակերպության Բյուջեի Գնահատական 2017
226001 / Ծրարական գործունեության ծախսեր	-	-	65,000	(35,000)	107,576	100,000
226002 / Ծրարական գործունեության ծախսեր	-	-	155,897	55,897	591,428	100,000



**ދިވެހިސަރުކާރުގެ ގެޒެޓް ގައި ވިދާޅުކުރި ނިންމުމެއްގެ ދަށުން ދިވެހިސަރުކާރުގެ ގެޒެޓް**  
**2017 ވަނަ އަދަދުގެ ޖުމްލަ ޖަލްދުގެ ޖަލްދުގެ ތެރޭގައި (ނިއުވޮލް ގަވާއިދު)**

މަޢުލޫމާތު	2017 ވަނަ އަދަދުގެ ޖުމްލަ ޖަލްދުގެ ތެރޭގައި	2017 ވަނަ އަދަދުގެ ޖުމްލަ ޖަލްދުގެ ތެރޭގައި	2017 ވަނަ އަދަދުގެ ޖުމްލަ ޖަލްދުގެ ތެރޭގައި	2017 ވަނަ އަދަދުގެ ޖުމްލަ ޖަލްދުގެ ތެރޭގައި	2017 ވަނަ އަދަދުގެ ޖުމްލަ ޖަލްދުގެ ތެރޭގައި	2017 ވަނަ އަދަދުގެ ޖުމްލަ ޖަލްދުގެ ތެރޭގައި	މަޢުލޫމާތު
226006	10,000	8,000	-	17,254	19,988	11,588	މިސާލަކަށް ދެކޮޅު ދެކޮޅު ދެކޮޅު
226007	30,000	-	-	14,698	18,936	11,001	މިސާލަކަށް ދެކޮޅު ދެކޮޅު ދެކޮޅު
226008	160,000	(6,758)	-	73,066	65,373	149,788	މިސާލަކަށް ދެކޮޅު ދެކޮޅު ދެކޮޅު
226009	50,000	-	-	35,038	32,360	32,360	މިސާލަކަށް ދެކޮޅު ދެކޮޅު ދެކޮޅު
226010	150,000	-	-	134,260	147,487	135,592	މިސާލަކަށް ދެކޮޅު ދެކޮޅު ދެކޮޅު
226011	-	19,000	-	-	19,000	19,000	މިސާލަކަށް ދެކޮޅު ދެކޮޅު ދެކޮޅު
226013	50,000	46,758	-	9,500	115,558	96,758	މިސާލަކަށް ދެކޮޅު ދެކޮޅު ދެކޮޅު
226014	94,000	(63,090)	-	141,931	59,317	24,172	މިސާލަކަށް ދެކޮޅު ދެކޮޅު ދެކޮޅު
226016	10,000	30,000	31,800	38,617	58,112	61,391	މިސާލަކަށް ދެކޮޅު ދެކޮޅު ދެކޮޅު
226017	50,000	(48,500)	-	20,647	20,225	-	މިސާލަކަށް ދެކޮޅު ދެކޮޅު ދެކޮޅު
<b>ޖުމްލަ</b>	<b>804,000</b>	<b>6,307</b>	<b>31,800</b>	<b>1,184,015</b>	<b>859,470</b>	<b>713,764</b>	

**13- ވަނަ އަދަދުގެ ޖުމްލަ ޖަލްދުގެ ތެރޭގައި**

މަޢުލޫމާތު	2017 ވަނަ އަދަދުގެ ޖުމްލަ ޖަލްދުގެ ތެރޭގައި	2017 ވަނަ އަދަދުގެ ޖުމްލަ ޖަލްދުގެ ތެރޭގައި	2017 ވަނަ އަދަދުގެ ޖުމްލަ ޖަލްދުގެ ތެރޭގައި	2017 ވަނަ އަދަދުގެ ޖުމްލަ ޖަލްދުގެ ތެރޭގައި	2017 ވަނަ އަދަދުގެ ޖުމްލަ ޖަލްދުގެ ތެރޭގައި	2017 ވަނަ އަދަދުގެ ޖުމްލަ ޖަލްދުގެ ތެރޭގައި	މަޢުލޫމާތު
227001	-	-	-	-	-	-	މިސާލަކަށް ދެކޮޅު ދެކޮޅު ދެކޮޅު
227002	-	-	-	-	-	-	މިސާލަކަށް ދެކޮޅު ދެކޮޅު ދެކޮޅު
<b>ޖުމްލަ</b>	<b>-</b>	<b>-</b>	<b>-</b>	<b>-</b>	<b>-</b>	<b>-</b>	

**14- ވަނަ އަދަދުގެ ޖުމްލަ ޖަލްދުގެ ތެރޭގައި**

މަޢުލޫމާތު	2017 ވަނަ އަދަދުގެ ޖުމްލަ ޖަލްދުގެ ތެރޭގައި	2017 ވަނަ އަދަދުގެ ޖުމްލަ ޖަލްދުގެ ތެރޭގައި	2017 ވަނަ އަދަދުގެ ޖުމްލަ ޖަލްދުގެ ތެރޭގައި	2017 ވަނަ އަދަދުގެ ޖުމްލަ ޖަލްދުގެ ތެރޭގައި	2017 ވަނަ އަދަދުގެ ޖުމްލަ ޖަލްދުގެ ތެރޭގައި	2017 ވަނަ އަދަދުގެ ޖުމްލަ ޖަލްދުގެ ތެރޭގައި	މަޢުލޫމާތު
228007	3,572,707	(10,853)	-	2,682,251	2,934,006	2,650,339	މިސާލަކަށް ދެކޮޅު ދެކޮޅު ދެކޮޅު
<b>ޖުމްލަ</b>	<b>3,572,707</b>	<b>(10,853)</b>	<b>-</b>	<b>2,682,251</b>	<b>2,934,006</b>	<b>2,650,339</b>	



**دېپارټېمنټ پورې اړه لرونکې وېسټېټېنګ نېټونه**  
 2017 وټېس نېټونه ټولګډېټېټېنګ نېټونه (نړيوالې وېسټېټېنګ)

**15- وېسټېټېنګ نېټونه، وېسټېټېنګ نېټونه، وېسټېټېنګ نېټونه، وېسټېټېنګ نېټونه، وېسټېټېنګ نېټونه، وېسټېټېنګ نېټونه، وېسټېټېنګ نېټونه**

وېسټېټېنګ نېټونه	وېسټېټېنګ نېټونه 2017	وېسټېټېنګ نېټونه 2017	وېسټېټېنګ نېټونه 2017	وېسټېټېنګ نېټونه 2017	وېسټېټېنګ نېټونه 2017	وېسټېټېنګ نېټونه 2017	وېسټېټېنګ نېټونه 2017
281002	-	2,400	3,800	6,200	6,200	-	281002
وېسټېټېنګ نېټونه							وېسټېټېنګ نېټونه
11,400	-	2,400	3,800	6,200	6,200	-	وېسټېټېنګ نېټونه
11,400	-	2,400	3,800	6,200	6,200	-	وېسټېټېنګ نېټونه

**16- وېسټېټېنګ نېټونه، وېسټېټېنګ نېټونه، وېسټېټېنګ نېټونه، وېسټېټېنګ نېټونه، وېسټېټېنګ نېټونه، وېسټېټېنګ نېټونه، وېسټېټېنګ نېټونه**

وېسټېټېنګ نېټونه	وېسټېټېنګ نېټونه 2017	وېسټېټېنګ نېټونه 2017	وېسټېټېنګ نېټونه 2017	وېسټېټېنګ نېټونه 2017	وېسټېټېنګ نېټونه 2017	وېسټېټېنګ نېټونه 2017	وېسټېټېنګ نېټونه 2017
291003	1,000,000	(248,826)	1,000,000	1,751,174	1,341,833	1,860,394	291003
وېسټېټېنګ نېټونه							وېسټېټېنګ نېټونه
1,021,809	1,000,000	(248,826)	1,000,000	1,751,174	1,341,833	1,860,394	وېسټېټېنګ نېټونه
1,021,809	1,000,000	(248,826)	1,000,000	1,751,174	1,341,833	1,860,394	وېسټېټېنګ نېټونه

**17- وېسټېټېنګ نېټونه، وېسټېټېنګ نېټونه، وېسټېټېنګ نېټونه، وېسټېټېنګ نېټونه، وېسټېټېنګ نېټونه، وېسټېټېنګ نېټونه، وېسټېټېنګ نېټونه**

وېسټېټېنګ نېټونه	وېسټېټېنګ نېټونه 2017	وېسټېټېنګ نېټونه 2017	وېسټېټېنګ نېټونه 2017	وېسټېټېنګ نېټونه 2017	وېسټېټېنګ نېټونه 2017	وېسټېټېنګ نېټونه 2017	وېسټېټېنګ نېټونه 2017
421003	8,163,740	-	(4,340,116)	3,823,624	1,195,377	177,387	421003
وېسټېټېنګ نېټونه							وېسټېټېنګ نېټونه
2,937,958	8,163,740	-	(4,340,116)	3,823,624	1,195,377	177,387	وېسټېټېنګ نېټونه
667,295	1,500,000	-	(690,371)	809,629	779,101	318	وېسټېټېنګ نېټونه
8,070,787	69,623,348	(700,000)	(46,783,823)	22,139,525	14,551,322	13,474,686	وېسټېټېنګ نېټونه
11,676,039	79,287,088	(700,000)	(51,814,310)	26,772,778	16,525,799	13,652,392	وېسټېټېنګ نېټونه

**18- وېسټېټېنګ نېټونه، وېسټېټېنګ نېټونه، وېسټېټېنګ نېټونه، وېسټېټېنګ نېټونه، وېسټېټېنګ نېټونه، وېسټېټېنګ نېټونه، وېسټېټېنګ نېټونه**

وېسټېټېنګ نېټونه	وېسټېټېنګ نېټونه 2017	وېسټېټېنګ نېټونه 2017	وېسټېټېنګ نېټونه 2017	وېسټېټېنګ نېټونه 2017	وېسټېټېنګ نېټونه 2017	وېسټېټېنګ نېټونه 2017	وېسټېټېنګ نېټونه 2017
423001	50,000	9,468	-	59,468	44,645	73,191	423001
وېسټېټېنګ نېټونه							وېسټېټېنګ نېټونه
26,687	50,000	9,468	-	59,468	44,645	73,191	وېسټېټېنګ نېټونه
1,165,218	100,000	-	-	100,000	91,201	180,846	وېسټېټېنګ نېټونه
-	-	3,700	-	3,700	-	-	وېسټېټېنګ نېټونه
7,049	10,000	-	-	10,000	5,671	7,049	وېسټېټېنګ نېټونه





**ދިވެހިސަރުކާރުގެ ގެޒެޓް ގަވާއިދުގެ ދަށުން 2017 ވަނަ އަހަރުގެ ސަރުކާރުގެ ބަޔާނު (ނިއުކުލިއަރު)**

ދިވެހިސަރުކާރުގެ ބަޔާނު 2016	ދިވެހިސަރުކާރުގެ ބަޔާނު 2017	2017 ވަނަ އަހަރުގެ ބަޔާނު ސަރުކާރުގެ ބަޔާނު	2017 ވަނަ އަހަރުގެ ބަޔާނު ސަރުކާރުގެ ބަޔާނު	ބަޔާނު ސަރުކާރުގެ ބަޔާނު	ދިވެހިސަރުކާރުގެ ބަޔާނު 2017	2017 ވަނަ އަހަރުގެ ބަޔާނު ސަރުކާރުގެ ބަޔާނު	މަޢުލޫމާތު
16,500	49,817	49,817	50,685	-	50,685	-	423007 ސަރުކާރުގެ ބަޔާނު
240,138	311,573	196,074	242,948	-	142,948	100,000	423008 ސަރުކާރުގެ ބަޔާނު
	24,910	24,910	48,549	-	48,549	-	423999 ސަރުކާރުގެ ބަޔާނު
<b>1,448,542</b>	<b>647,387</b>	<b>412,318</b>	<b>515,350</b>	<b>-</b>	<b>255,350</b>	<b>260,000</b>	<b>ބަޔާނު</b>

**19- ވަނަ އަހަރުގެ ބަޔާނު**

ދިވެހިސަރުކާރުގެ ބަޔާނު 2016	ދިވެހިސަރުކާރުގެ ބަޔާނު 2017	2017 ވަނަ އަހަރުގެ ބަޔާނު ސަރުކާރުގެ ބަޔާނު	2017 ވަނަ އަހަރުގެ ބަޔާނު ސަރުކާރުގެ ބަޔާނު	ބަޔާނު ސަރުކާރުގެ ބަޔާނު	ދިވެހިސަރުކާރުގެ ބަޔާނު 2017	2017 ވަނަ އަހަރުގެ ބަޔާނު ސަރުކާރުގެ ބަޔާނު	މަޢުލޫމާތު
							721999 ސަރުކާރުގެ ބަޔާނު
							ސަރުކާރުގެ ބަޔާނު
							ސަރުކާރުގެ ބަޔާނު
							ބަޔާނު

**20- ދިވެހިސަރުކާރުގެ ބަޔާނު ގަވާއިދުގެ ދަށުން 2017 ވަނަ އަހަރުގެ ބަޔާނު**

2016	2017	މަޢުލޫމާތު
4,633,294	6,088,549	ސަރުކާރުގެ ބަޔާނު
27,077,840	16,780,310	ސަރުކާރުގެ ބަޔާނު
<b>27,077,840</b>	<b>16,780,310</b>	<b>ސަރުކާރުގެ ބަޔާނު</b>

**2017 ވަނަ އަހަރުގެ ބަޔާނު**

582,925	1,646,902	ސަރުކާރުގެ ބަޔާނު
89,297	171,472	ސަރުކާރުގެ ބަޔާނު
1,243,797	4,027,747	ސަރުކާރުގެ ބަޔާނު
	39,216	ސަރުކާރުގެ ބަޔާނު
3,053,574	2,044,367	ސަރުކާރުގެ ބަޔާނު
4,980,794	2,799,914	ސަރުކާރުގެ ބަޔާނު
565,415	402,628	ސަރުކާރުގެ ބަޔާނު
244,510	-	ސަރުކާރުގެ ބަޔާނު
2,422,040	-	ސަރުކާރުގެ ބަޔާނު
	1,700,000	ސަރުކާރުގެ ބަޔާނު
		ސަރުކާރުގެ ބަޔާނު
		ސަރުކާރުގެ ބަޔާނު



## މިސާލަކަށް ފަޅުވާ ފިޝަރީގެ ޖަލުގެ ޖިއާނި ޖެނެރަލް

2017 ވަނަ އަހަރުގެ ސަރުކާރުގެ ޖިއާނި ޖެނެރަލް (ނިއުގެ ޖެނެރަލް)

2016	2017	މަދުކިން
12,424,333	3,406,044	ފަލަތުގެ ސަރުކާރުގެ ފައިސާގެ ބޭނުންކޮށް ފަދަ ފަދަ
15,900	38,770	މިސާލަކަށް ފަޅުވާ ފިޝަރީގެ ޖަލުގެ ޖިއާނި ޖެނެރަލް
<b>25,622,585</b>	<b>16,277,060</b>	ނުބަލާފައިވާ ފަދަ ފަދަ
6,088,549	6,591,798	31 ޖެނެރަލް 2017 ގެ ނިއުގެ ޖެނެރަލް

### 21- ފިޝަރީގެ ޖަލުގެ ޖިއާނި ޖެނެރަލް ގެ ޖިއާނި ޖެނެރަލް ގެ ސަރުކާރުގެ ޖިއާނި ޖެނެރަލް (ނިއުގެ ޖެނެރަލް)

2016	2017	މަދުކިން
6,317,203	5,118,910	ފަލަތުގެ ސަރުކާރުގެ ފައިސާގެ ބޭނުންކޮށް ފަދަ ފަދަ 2017 ޖެނެރަލް 31 ޖެނެރަލް ގެ ސަރުކާރުގެ ޖިއާނި ޖެނެރަލް
6,317,203	5,118,910	ނިއުގެ ޖެނެރަލް ގެ ސަރުކާރުގެ ޖިއާނި ޖެނެރަލް

### 22- ފިޝަރީގެ ޖަލުގެ ޖިއާނި ޖެނެރަލް ގެ ސަރުކާރުގެ ޖިއާނި ޖެނެރަލް

މަދުކިން	ފިޝަރީގެ ޖަލުގެ ޖިއާނި ޖެނެރަލް 2017 ގެ ސަރުކާރުގެ ޖިއާނި ޖެނެރަލް	ފިޝަރީގެ ޖަލުގެ ޖިއާނި ޖެނެރަލް 2017 ގެ ސަރުކާރުގެ ޖިއާނި ޖެނެރަލް	ފިޝަރީގެ ޖަލުގެ ޖިއާނި ޖެނެރަލް 2016 ގެ ސަރުކާރުގެ ޖިއާނި ޖެނެރަލް	ފިޝަރީގެ ޖަލުގެ ޖިއާނި ޖެނެރަލް 2016 ގެ ސަރުކާރުގެ ޖިއާނި ޖެނެރަލް	ފިޝަރީގެ ޖަލުގެ ޖިއާނި ޖެނެރަލް 2016 ގެ ސަރުކާރުގެ ޖިއާނި ޖެނެރަލް	މަދުކިން
މަދުކިން ފަދަ ފަދަ ނިއުގެ ޖެނެރަލް	4,112,109	4,364,744	8,476,853	3,803,709	4,038,673	7,842,382
މަދުކިން ފަދަ ފަދަ ނިއުގެ ޖެނެރަލް	-	-	-	-	-	-
މަދުކިން ފަދަ ފަދަ ނިއުގެ ޖެނެރަލް	4,112,109	4,364,744	8,476,853	3,803,709	4,038,673	7,842,382
މަދުކިން ފަދަ ފަދަ ނިއުގެ ޖެނެރަލް	700,000	1,892,305	2,592,305	308,400	326,071	634,471
މަދުކިން ފަދަ ފަދަ ނިއުގެ ޖެނެރަލް	700,000	1,892,305	2,592,305	308,400	326,071	634,471
މަދުކިން ފަދަ ފަދަ ނިއުގެ ޖެނެރަލް	375,913	-	375,913	-	-	-
މަދުކިން ފަދަ ފަދަ ނިއުގެ ޖެނެރަލް	100	-	100	-	-	-
މަދުކިން ފަދަ ފަދަ ނިއުގެ ޖެނެރަލް	76,753	-	76,753	-	-	-
މަދުކިން ފަދަ ފަދަ ނިއުގެ ޖެނެރަލް	87,500	-	87,500	-	-	-
މަދުކިން ފަދަ ފަދަ ނިއުގެ ޖެނެރަލް	-	-	540,266	-	-	-
މަދުކިން ފަދަ ފަދަ ނިއުގެ ޖެނެރަލް	4,271,843	6,257,049	10,528,892	4,112,109	4,364,744	8,476,853
މަދުކިން ފަދަ ފަދަ ނިއުގެ ޖެނެރަލް	4,271,843	6,257,049	10,528,892	4,112,109	4,364,744	8,476,853
މަދުކިން ފަދަ ފަދަ ނިއުގެ ޖެނެރަލް	-	-	-	-	-	-



**دېرېسېچېر ھۆججەت رېسپوندى ئىشلىرىنى ئىشلىتىش ئىشلىرىنىڭ تەرتىپى (ئىشلىرىنىڭ تەرتىپى)**  
2017 يىلى ئىشلىرىنىڭ تەرتىپىنىڭ تەرتىپى (ئىشلىرىنىڭ تەرتىپى)

**23- قىسىمدا ئىشلىرىنىڭ تەرتىپىنىڭ تەرتىپى**

2016	2017	مۆسپەت
1,850	2,177	ئىشلىرىنىڭ تەرتىپىنىڭ تەرتىپى ئىشلىرىنىڭ تەرتىپى
500		ئىشلىرىنىڭ تەرتىپىنىڭ تەرتىپى ئىشلىرىنىڭ تەرتىپى
	5,806	ئىشلىرىنىڭ تەرتىپىنىڭ تەرتىپى ئىشلىرىنىڭ تەرتىپى
4,112,109	10,528,892	ئىشلىرىنىڭ تەرتىپىنىڭ تەرتىپى ئىشلىرىنىڭ تەرتىپى
<b>4,114,459</b>	<b>10,536,875</b>	<b>ئىشلىرىنىڭ تەرتىپىنىڭ تەرتىپى</b>
	(5,806)	ئىشلىرىنىڭ تەرتىپىنىڭ تەرتىپى ئىشلىرىنىڭ تەرتىپى
(1,850)	(2,177)	ئىشلىرىنىڭ تەرتىپىنىڭ تەرتىپى ئىشلىرىنىڭ تەرتىپى
<b>4,112,609</b>	<b>10,528,892</b>	<b>ئىشلىرىنىڭ تەرتىپىنىڭ تەرتىپى ئىشلىرىنىڭ تەرتىپى</b>

**24- قىسىمدا ئىشلىرىنىڭ تەرتىپىنىڭ تەرتىپى**

2017	مۆسپەت
3,118	212-211 قىسىمدا ئىشلىرىنىڭ تەرتىپىنىڭ تەرتىپى
67,416	213 قىسىمدا ئىشلىرىنىڭ تەرتىپىنىڭ تەرتىپى ئىشلىرىنىڭ تەرتىپى
747,460	221 قىسىمدا ئىشلىرىنىڭ تەرتىپىنىڭ تەرتىپى ئىشلىرىنىڭ تەرتىپى
202,373	222 قىسىمدا ئىشلىرىنىڭ تەرتىپىنىڭ تەرتىپى ئىشلىرىنىڭ تەرتىپى
1,146,150	223 قىسىمدا ئىشلىرىنىڭ تەرتىپىنىڭ تەرتىپى ئىشلىرىنىڭ تەرتىپى
-	224 قىسىمدا ئىشلىرىنىڭ تەرتىپىنىڭ تەرتىپى ئىشلىرىنىڭ تەرتىپى
25,807	225 قىسىمدا ئىشلىرىنىڭ تەرتىپىنىڭ تەرتىپى ئىشلىرىنىڭ تەرتىپى
287,313	226 قىسىمدا ئىشلىرىنىڭ تەرتىپىنىڭ تەرتىپى ئىشلىرىنىڭ تەرتىپى
283,966	228 قىسىمدا ئىشلىرىنىڭ تەرتىپىنىڭ تەرتىپى ئىشلىرىنىڭ تەرتىپى
-	281 قىسىمدا ئىشلىرىنىڭ تەرتىپىنىڭ تەرتىپى ئىشلىرىنىڭ تەرتىپى
693,359	291 قىسىمدا ئىشلىرىنىڭ تەرتىپىنىڭ تەرتىپى ئىشلىرىنىڭ تەرتىپى
1,524,775	422 قىسىمدا ئىشلىرىنىڭ تەرتىپىنىڭ تەرتىپى ئىشلىرىنىڭ تەرتىپى
268,200	423 قىسىمدا ئىشلىرىنىڭ تەرتىپىنىڭ تەرتىپى ئىشلىرىنىڭ تەرتىپى
<b>5,249,936</b>	<b>ئىشلىرىنىڭ تەرتىپىنىڭ تەرتىپى</b>

**25- قىسىمدا ئىشلىرىنىڭ تەرتىپىنىڭ تەرتىپى**

2017	مۆسپەت
97,585	212-211 قىسىمدا ئىشلىرىنىڭ تەرتىپىنىڭ تەرتىپى
91,588	213 قىسىمدا ئىشلىرىنىڭ تەرتىپىنىڭ تەرتىپى ئىشلىرىنىڭ تەرتىپى
543,608	221 قىسىمدا ئىشلىرىنىڭ تەرتىپىنىڭ تەرتىپى ئىشلىرىنىڭ تەرتىپى
36,516	222 قىسىمدا ئىشلىرىنىڭ تەرتىپىنىڭ تەرتىپى ئىشلىرىنىڭ تەرتىپى



**މިނިސްޓްރީ އޮފް ފިޝްވަރީ ޖެނެރަލް ޕްލޭނިންގ ޕްރޮޖެކްޓް**  
**2017 ވަނަ އަހަރުގެ ޖެނެރަލް ޕްލޭނިންގ ޕްރޮޖެކްޓް (ޓްރިއަލް ޕީރިއޯޑް)**

2017	މަޢުލޫމާތު
183,755	223 ޕްރޮސެކިއުޓަރ ޖެނެރަލްގެ ޖެނެރަލް ޕްލޭނިންގ ޕްރޮޖެކްޓް
-	224 ޖެނެރަލް ޕްލޭނިންގ ޕްރޮޖެކްޓްގެ ޖެނެރަލް ޕްލޭނިންގ ޕްރޮޖެކްޓް
17,365	225 ޕްރޮސެކިއުޓަރ ޖެނެރަލްގެ ޖެނެރަލް ޕްލޭނިންގ ޕްރޮޖެކްޓް
141,607	226 ޖެނެރަލް ޕްލޭނިންގ ޕްރޮޖެކްޓްގެ ޖެނެރަލް ޕްލޭނިންގ ޕްރޮޖެކްޓް
300	228 ސަރުކާރުގެ ޕްރޮސެކިއުޓަރ ޖެނެރަލްގެ ޖެނެރަލް ޕްލޭނިންގ ޕްރޮޖެކްޓް
6,200	281 ޕްރޮސެކިއުޓަރ ޖެނެރަލްގެ ޖެނެރަލް ޕްލޭނިންގ ޕްރޮޖެކްޓްގެ ޖެނެރަލް ޕްލޭނިންގ ޕްރޮޖެކްޓް
174,798	291 ޕްރޮސެކިއުޓަރ ޖެނެރަލްގެ ޖެނެރަލް ޕްލޭނިންގ ޕްރޮޖެކްޓްގެ ޖެނެރަލް ޕްލޭނިންގ ޕްރޮޖެކްޓް
4,398,182	422 ޕްރޮސެކިއުޓަރ ޖެނެރަލްގެ ޖެނެރަލް ޕްލޭނިންގ ޕްރޮޖެކްޓްގެ ޖެނެރަލް ޕްލޭނިންގ ޕްރޮޖެކްޓް
33,131	423 ޕްރޮސެކިއުޓަރ ޖެނެރަލްގެ ޖެނެރަލް ޕްލޭނިންގ ޕްރޮޖެކްޓްގެ ޖެނެރަލް ޕްލޭނިންގ ޕްރޮޖެކްޓް
<u>5,724,636</u>	<u>ޖެނެރަލް</u>

**26- ޖެނެރަލް ޕްލޭނިންގ ޕްރޮޖެކްޓްގެ ޖެނެރަލް ޕްލޭނިންގ ޕްރޮޖެކްޓް (ޕްރޮސެކިއުޓަރ ޖެނެރަލްގެ ޖެނެރަލް ޕްލޭނިންގ ޕްރޮޖެކްޓް)**  
**އެ ޖެނެރަލް ޕްލޭނިންގ ޕްރޮޖެކްޓްގެ ޖެނެރަލް ޕްލޭނިންގ ޕްރޮޖެކްޓް (ޕްރޮސެކިއުޓަރ ޖެނެރަލްގެ ޖެނެރަލް ޕްލޭނިންގ ޕްރޮޖެކްޓް)**

2017	މަޢުލޫމާތު
55,900,960	ޕްރޮސެކިއުޓަރ ޖެނެރަލްގެ ޖެނެރަލް ޕްލޭނިންގ ޕްރޮޖެކްޓްގެ ޖެނެރަލް ޕްލޭނިންގ ޕްރޮޖެކްޓް
5,249,936	2017 ވަނަ އަހަރުގެ ޖެނެރަލް ޕްލޭނިންގ ޕްރޮޖެކްޓް، 2016 ވަނަ އަހަރުގެ ޖެނެރަލް ޕްލޭނިންގ ޕްރޮޖެކްޓްގެ ޖެނެރަލް ޕްލޭނިންގ ޕްރޮޖެކްޓް
5,659,17	ޕްރޮސެކިއުޓަރ ޖެނެރަލްގެ ޖެނެރަލް ޕްލޭނިންގ ޕްރޮޖެކްޓްގެ ޖެނެރަލް ޕްލޭނިންގ ޕްރޮޖެކްޓް (ޕްރޮސެކިއުޓަރ ޖެނެރަލްގެ ޖެނެރަލް ޕްލޭނިންގ ޕްރޮޖެކްޓް)
(5,724,636)	2018 ވަނަ އަހަރުގެ ޖެނެރަލް ޕްލޭނިންގ ޕްރޮޖެކްޓް، 2017 ވަނަ އަހަރުގެ ޖެނެރަލް ޕްލޭނިންގ ޕްރޮޖެކްޓްގެ ޖެނެރަލް ޕްލޭނިންގ ޕްރޮޖެކްޓް
<u>61,085,434</u>	<u>ޕްރޮސެކިއުޓަރ ޖެނެރަލްގެ ޖެނެރަލް ޕްލޭނިންގ ޕްރޮޖެކްޓްގެ ޖެނެރަލް ޕްލޭނިންގ ޕްރޮޖެކްޓް</u>







**ދިވެހިސަރުކާރުގެ ގެޒެޓް ގައި ބަޔާންކުރި ގަވާއިދު**  
**2017 ވަނަ އަދަދު ޖުމްހޫރީ ޖަނަވަރު 25 ވަނަ ދުވަހު (ހުކުމާ ގުޅިގެން)**

**2. ހަރަދު ހިލާފުކުރުމުގެ ގަވާއިދު (ދިވެހިސަރުކާރުގެ ގެޒެޓް)**

ނަންބަރު	ހަރަދު ހިލާފުކުރުމުގެ ގަވާއިދު	ހަރަދު ހިލާފުކުރުމުގެ ގަވާއިދު	ހަރަދު ހިލާފުކުރުމުގެ ގަވާއިދު	ހަރަދު ހިލާފުކުރުމުގެ ގަވާއިދު	ނަންބަރު
421003	ޖުމްހޫރީ ޖަނަވަރު ޖަނަވަރު ޖަނަވަރު ޖަނަވަރު ޖަނަވަރު	1,028,359	1,028,359		ހަރަދު ހިލާފުކުރުމުގެ ގަވާއިދު (ނަންބަރު 421003)
422005	ނަންބަރު 422005	739,844	739,844		ހަރަދު ހިލާފުކުރުމުގެ ގަވާއިދު (ނަންބަރު 422005)
422999	ހަރަދު ހިލާފުކުރުމުގެ ގަވާއިދު	12,990,779	12,990,779		ހަރަދު ހިލާފުކުރުމުގެ ގަވާއިދު (ނަންބަރު 422999)
423001	ހަރަދު ހިލާފުކުރުމުގެ ގަވާއިދު	557,814	44,645	6,851	ހަރަދު ހިލާފުކުރުމުގެ ގަވާއިދު (ނަންބަރު 423001)
423002	ހަރަދު ހިލާފުކުރުމުގެ ގަވާއިދު	1,701,624	91,201	28,508	ހަރަދު ހިލާފުކުރުމުގެ ގަވާއިދު (ނަންބަރު 423002)
423003	ހަރަދު ހިލާފުކުރުމުގެ ގަވާއިދު	4,567	-		ހަރަދު ހިލާފުކުރުމުގެ ގަވާއިދު (ނަންބަރު 423003)
423004	ހަރަދު ހިލާފުކުރުމުގެ ގަވާއިދު	53,134	-		ހަރަދު ހިލާފުކުރުމުގެ ގަވާއިދު (ނަންބަރު 423004)
423005	ހަރަދު ހިލާފުކުރުމުގެ ގަވާއިދު	739	-		ހަރަދު ހިލާފުކުރުމުގެ ގަވާއިދު (ނަންބަރު 423005)
423006	ހަރަދު ހިލާފުކުރުމުގެ ގަވާއިދު	96,834	5,671		ހަރަދު ހިލާފުކުރުމުގެ ގަވާއިދު (ނަންބަރު 423006)
423007	ހަރަދު ހިލާފުކުރުމުގެ ގަވާއިދު	274,304	49,817		ހަރަދު ހިލާފުކުރުމުގެ ގަވާއިދު (ނަންބަރު 423007)
423008	ހަރަދު ހިލާފުކުރުމުގެ ގަވާއިދު	1,883,596	196,074	24,709	ހަރަދު ހިލާފުކުރުމުގެ ގަވާއިދު (ނަންބަރު 423008)
423999	ހަރަދު ހިލާފުކުރުމުގެ ގަވާއިދު	68,907	24,910	961	ހަރަދު ހިލާފުކުރުމުގެ ގަވާއިދު (ނަންބަރު 423999)
424001	ހަރަދު ހިލާފުކުރުމުގެ ގަވާއިދު			319	ހަރަދު ހިލާފުކުރުމުގެ ގަވާއިދު (ނަންބަރު 424001)
424002	ހަރަދު ހިލާފުކުރުމުގެ ގަވާއިދު			311,537	ހަރަދު ހިލާފުކުރުމުގެ ގަވާއިދު (ނަންބަރު 424002)
	<b>ޖުމްހޫރީ</b>	<b>19,439,934</b>	<b>15,171,299</b>	<b>372,885</b>	
423001	ހަރަދު ހިލާފުކުރުމުގެ ގަވާއިދު	35,050			ހަރަދު ހިލާފުކުރުމުގެ ގަވާއިދު (ނަންބަރު 423001)
423008	ހަރަދު ހިލާފުކުރުމުގެ ގަވާއިދު	141,710			ހަރަދު ހިލާފުކުރުމުގެ ގަވާއިދު (ނަންބަރު 423008)
	<b>ޖުމްހޫރީ</b>	<b>176,759</b>	<b>-</b>	<b>-</b>	
423008	ހަރަދު ހިލާފުކުރުމުގެ ގަވާއިދު	31,071			ހަރަދު ހިލާފުކުރުމުގެ ގަވާއިދު (ނަންބަރު 423008)
423999	ހަރަދު ހިލާފުކުރުމުގެ ގަވާއިދު	1,167,757	2,635,754		ހަރަދު ހިލާފުކުރުމުގެ ގަވާއިދު (ނަންބަރު 423999)
	<b>ޖުމްހޫރީ</b>	<b>1,198,828</b>	<b>2,635,754</b>	<b>-</b>	
423001	ހަރަދު ހިލާފުކުރުމުގެ ގަވާއިދު	96,588			ހަރަދު ހިލާފުކުރުމުގެ ގަވާއިދު (ނަންބަރު 423001)
423002	ހަރަދު ހިލާފުކުރުމުގެ ގަވާއިދު	36,586			ހަރަދު ހިލާފުކުރުމުގެ ގަވާއިދު (ނަންބަރު 423002)
423008	ހަރަދު ހިލާފުކުރުމުގެ ގަވާއިދު	1,305,221			ހަރަދު ހިލާފުކުރުމުގެ ގަވާއިދު (ނަންބަރު 423008)
423999	ހަރަދު ހިލާފުކުރުމުގެ ގަވާއިދު	45,242			ހަރަދު ހިލާފުކުރުމުގެ ގަވާއިދު (ނަންބަރު 423999)
	<b>ޖުމްހޫރީ</b>	<b>1,483,637</b>	<b>1,483,637</b>	<b>-</b>	



**ދިވެހިރާއްޖޭގެ ޖެނެރަލް ޕްލާން ދަށުން ޔަލްޖިރާ ޖެނެރަލް ޕްލާން**  
**2017 ވަނަ ހަފްތާގެ ޔަލްޖިރާ ޖެނެރަލް ޕްލާން (ހިފުރާ ޕްލާން)**

**3. ޖެނެރަލް ޕްލާން ދަށުން ރިޔާސީ ޕްރޮގްރާމް (ޕްރޮގްރާމް ޕްރޮޖެކްޓް ވަނަ ޕްލާން ޕްރޮގްރާމް)**

ޕްރޮގްރާމް	ހިފުރާ ޕްލާން ދަށުން ޕްރޮގްރާމް ޕްރޮޖެކްޓް ވަނަ ޕްލާން ޕްރޮގްރާމް	ހިފުރާ ޕްލާން ދަށުން ޕްރޮގްރާމް ޕްރޮޖެކްޓް ވަނަ ޕްލާން ޕްރޮގްރާމް	ހިފުރާ ޕްލާން ދަށުން ޕްރޮގްރާމް ޕްރޮޖެކްޓް ވަނަ ޕްލާން ޕްރޮގްރާމް	ހިފުރާ ޕްލާން ދަށުން ޕްރޮގްރާމް ޕްރޮޖެކްޓް ވަނަ ޕްލާން ޕްރޮގްރާމް	ހިފުރާ ޕްލާން ދަށުން ޕްރޮގްރާމް ޕްރޮޖެކްޓް ވަނަ ޕްލާން ޕްރޮގްރާމް
	ޕްރޮގްރާމް ޕްރޮޖެކްޓް ވަނަ ޕްލާން ޕްރޮގްރާމް	ޕްރޮގްރާމް ޕްރޮޖެކްޓް ވަނަ ޕްލާން ޕްރޮގްރާމް	ޕްރޮގްރާމް ޕްރޮޖެކްޓް ވަނަ ޕްލާން ޕްރޮގްރާމް	ޕްރޮގްރާމް ޕްރޮޖެކްޓް ވަނަ ޕްލާން ޕްރޮގްރާމް	ޕްރޮގްރާމް ޕްރޮޖެކްޓް ވަނަ ޕްލާން ޕްރޮގްރާމް
421003	ޖެނެރަލް ޕްލާން ދަށުން ރިޔާސީ ޕްރޮގްރާމް ޕްރޮޖެކްޓް ވަނަ ޕްލާން ޕްރޮގްރާމް	5,715,671	1,195,377	1,028,359	5,882,689
422005	ޖެނެރަލް ޕްލާން ދަށުން ރިޔާސީ ޕްރޮގްރާމް ޕްރޮޖެކްޓް ވަނަ ޕްލާން ޕްރޮގްރާމް	2,477,763	779,101	739,844	2,517,020
422999	ޖެނެރަލް ޕްލާން ދަށުން ރިޔާސީ ޕްރޮގްރާމް ޕްރޮޖެކްޓް ވަނަ ޕްލާން ޕްރޮގްރާމް	25,852,260	14,551,322	12,990,779	27,412,803
ޖެނެރަލް		<b>34,045,693</b>	<b>16,525,799</b>	<b>14,758,981</b>	<b>35,812,511</b>

**4. ޕްރޮގްރާމް ޕްރޮޖެކްޓް ވަނަ ޕްލާން ޕްރޮގްރާމް**

2017	2016	ޕްރޮގްރާމް ޕްރޮޖެކްޓް ވަނަ ޕްލާން ޕްރޮގްރާމް
2,177	1,850	31 ޕްރޮގްރާމް ޕްރޮޖެކްޓް ވަނަ ޕްލާން ޕްރޮގްރާމް ޕްރޮޖެކްޓް ވަނަ ޕްލާން ޕްރޮގްރާމް
-	500	ޕްރޮގްރާމް ޕްރޮޖެކްޓް ވަނަ ޕްލާން ޕްރޮގްރާމް ޕްރޮޖެކްޓް ވަނަ ޕްލާން ޕްރޮގްރާމް
5,806	148,715	31 ޕްރޮގްރާމް ޕްރޮޖެކްޓް ވަނަ ޕްލާން ޕްރޮގްރާމް ޕްރޮޖެކްޓް ވަނަ ޕްލާން ޕްރޮގްރާމް
-	8,476,853	ޕްރޮގްރާމް ޕްރޮޖެކްޓް ވަނަ ޕްލާން ޕްރޮގްރާމް ޕްރޮޖެކްޓް ވަނަ ޕްލާން ޕްރޮގްރާމް
<b>10,536,875</b>	<b>8,627,918</b>	ޕްރޮގްރާމް ޕްރޮޖެކްޓް ވަނަ ޕްލާން ޕްރޮގްރާމް ޕްރޮޖެކްޓް ވަނަ ޕްލާން ޕްރޮގްރާމް

**5. ޕްރޮގްރާމް ޕްރޮޖެކްޓް ވަނަ ޕްލާން ޕްރޮގްރާމް**


2017	2016	ޕްރޮގްރާމް ޕްރޮޖެކްޓް ވަނަ ޕްލާން ޕްރޮގްރާމް
6,864,907	402,516	31 ޕްރޮގްރާމް ޕްރޮޖެކްޓް ވަނަ ޕްލާން ޕްރޮގްރާމް ޕްރޮޖެކްޓް ވަނަ ޕްލާން ޕްރޮގްރާމް
697,772		31 ޕްރޮގްރާމް ޕްރޮޖެކްޓް ވަނަ ޕްލާން ޕްރޮގްރާމް ޕްރޮޖެކްޓް ވަނަ ޕްލާން ޕްރޮގްރާމް
<b>7,562,679</b>	<b>402,516</b>	ޕްރޮގްރާމް ޕްރޮޖެކްޓް ވަނަ ޕްލާން ޕްރޮގްރާމް ޕްރޮޖެކްޓް ވަނަ ޕްލާން ޕްރޮގްރާމް

**6. ޕްރޮގްރާމް ޕްރޮޖެކްޓް ވަނަ ޕްލާން ޕްރޮގްރާމް**

2017	2016	ޕްރޮގްރާމް ޕްރޮޖެކްޓް ވަނަ ޕްލާން ޕްރޮގްރާމް
19,202,211	7,866,249	2017 ވަނަ ހަފްތާގެ ޕްރޮގްރާމް ޕްރޮޖެކްޓް ވަނަ ޕްލާން ޕްރޮގްރާމް ޕްރޮޖެކްޓް ވަނަ ޕްލާން ޕްރޮގްރާމް
<b>19,202,211</b>	<b>7,866,249</b>	ޕްރޮގްރާމް ޕްރޮޖެކްޓް ވަނަ ޕްލާން ޕްރޮގްރާމް ޕްރޮޖެކްޓް ވަނަ ޕްލާން ޕްރޮގްރާމް







ދިވެހިސަރުކާރުގެ ގެޒެޓް، ދިވެހިރާއްޖޭގެ ޖުމްހޫރިއްޔާ ގުޅިގެން  
ސަރުކާރުގެ ޖުމްހޫރިއްޔާ ގުޅިގެން  
ފޯން: 332 3939  
މެއިލް: [info@audit.gov.mv](mailto:info@audit.gov.mv)  
[www.audit.gov.mv](http://www.audit.gov.mv)